


**Preisliste**  
**Klappsitz-System für Trockenbauwände**

Version 7/2019





### Klappsitz Modell 166-01

		Preis/Stück
<b>Standardausführung:</b>	Gehäuse in RAL 7035, lichtgrau Polster Skai Parotega NF F6461731, schiefergrau	465,- Euro
<b>Alternatives Gehäuse:</b>	Mehrpreis bei Bestellmengen von 1 bis 19 Stück ab 20 Stück ohne Mehrpreis	29,- Euro
<b>Alternatives Polster:</b>	Mehrpreis bei Bestellmengen von 1 bis 19 Stück ab 20 Stück ohne Mehrpreis	29,- Euro

Incl. Befestigungskit für Montage in SPS-Einbaurahmen  
Weitere Gehäusefarben oder Polsterausführungen auf Anfrage.

## Gehäusefarbe des Klappsitzes in Standardausführung:



RAL 7035, lichtgrau

## Alternative Gehäusefarben:



RAL 1001, beige



RAL 1013, perlweiß



RAL 1015, hellelfenbein



RAL 1018, zinkgelb



RAL 1021, rapsgelb



RAL 2011, tieforange



RAL 3000, feuerrot



RAL 3003, rubinrot



RAL 3004, purpurrot



RAL 4008, signalviolett



RAL 5002, ultramarinblau



RAL 5005, signalblau



RAL 5007, brilliantblau



RAL 5015, himmelblau



RAL 5018, türkisblau



RAL 6005, moosgrün



RAL 6010, grasgrün



RAL 6018, gelbgrün



RAL 6029, minzgrün




RAL 7000, fehgrau




RAL 7004, signalgrau



RAL 7011, eisengrau



RAL 7015, schiefergrau



RAL 7016, anthrazitgrau



RAL 7021, schwarzgrau



RAL 7032, kieselgrau



RAL 7040, fenstergrau



RAL 8001, ockerbraun




RAL 8007, rehbraun



RAL 8015, kastanienbraun



RAL 8019, graubraun



RAL 9001, cremeweiß



RAL 9002, grauweiß



RAL 9003, signalweiß



RAL 9005, tiefschwarz



RAL 9006, weißaluminium



RAL 9007, graualuminium




RAL 9010, reinweiß



RAL 9016, verkehrsweiß



DB 701,  
Eisenglimmereffekt hell



DB 703,  
Eisenglimmereffekt dunkel

**Polster in Standardausführung, Skai Parotega NF:**



F6461731, schiefergrau

**Alternative Polster in Skai Parotega NF:**



F6461652, weiss



F6461632, hellbeige



F6461661, birke



F6461660, smoke



F6461656, schoko



F6461654, sherry



F6461707, feuer




F6461665, kirsche



F6461706, mais



F6461666, mango




F6461657, limone




F6461730, silbergrau



F6461663 anthrazit



F6461659, schwarz



F6461709, aqua



F6461710, royal

### SPS-Stütze 75x50x4, Modell 166-31

Artikel-Nr.	Länge	Preis / Stück
SPS-10035	3000 mm	161,01 €
SPS-10036	3500 mm	173,99 €
SPS-10037	4000 mm	186,94 €
SPS-10038	4500 mm	199,92 €
SPS-10039	5000 mm	212,87 €
SPS-10040	5500 mm	225,84 €
SPS-10041	6000 mm	238,80 €
SPS-10042	6500 mm	251,77 €

### SPS-Stütze 100x50x4, Modell 166-32

Artikel-Nr.	Länge	Preis / Stück
SPS-10048	3000 mm	187,60 €
SPS-10049	3500 mm	202,21 €
SPS-10050	4000 mm	216,79 €
SPS-10051	4500 mm	231,40 €
SPS-10052	5000 mm	245,98 €
SPS-10053	5500 mm	260,59 €
SPS-10054	6000 mm	275,18 €
SPS-10055	6500 mm	289,78 €



### Befestigungskit für eine SPS-Stütze:

4 Holzbauschrauben 6x60 und 4 Nagelanker 6x30/5

Artikel-Nr.	Preis / Kit
SPS-9002	3,70 €

### SPS-Einbaurahmen 75, Modell 166-41

incl. Befestigungskit für Montage an SPS-Stützen

Artikel-Nr.	Preis / Stück
SPS-00000	220,00 €



### SPS-Einbaurahmen 100, Modell 166-42

incl. Befestigungskit für Montage an SPS-Stützen

Artikel-Nr.	Preis / Stück
SPS-00000	260,00 €

